


事業者、ドライバー、整備工場の皆さんの協力をお願いします。

夏冬 タイヤ交換後の 大型車の車輪脱落事故に注意!

～大型車の車輪脱落事故を防ぐ新しい「お・ち・な・い」～



Mr. 整備くん

お

とさない! 脱落防止はまず点検。

事前の正しい点検が大きな事故を未然に防ぐ
唯一かつ最善な手段です。

ち

ちゃんと清掃、ちゃんと給脂!

ナットとワッシャーとの
隙間への注油も忘れずに!

- ボルト、ナットの錆や汚れを落とし、エンジンオイルなどを塗布してください。ナットをボルトの奥まで回転させたとき、ナットやワッシャーがスムーズに回転するか点検します。
- スムーズに回転しない場合、ボルトとナットはセットで交換してください。
- ボルトとナットは新品から4年経過後は入念に点検してください。

錆びたボルト・ナット



給脂



な

(ナット)

ット締め、トルクレンチを必ず使用!

- 適正なトルクレンチを用いて規定のトルクで確実に締め付けます。



規定の
締付トルク

- 初期なじみのため、タイヤ交換後50~100km走行後を目安に増し締めを実施してください。



緩める 締める

右ねじの「R」表示

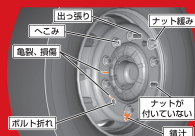
い

ちにち一回、緩みの点検!

ホイールナットの緩み点検/
インジケーターの正しい使用
方法などがご覧いただけます



- 運行前にボルト、ナットを目で見て手で触って点検。



- 特に脱落が多い
左後輪は重点的に点検を。



- ISO方式の場合は、目視で確認できるインジケーター装着による点検がより効果的です。



詳しくは、
こちらから!



国土交通省 自動車点検整備推進協議会 大型車の車輪脱落事故防止対策に係る連絡会 日本自動車工業会(いすゞ自動車 日野自動車 三菱ふそうトラック・バス UDトラック) 全日本トラック協会 日本バス協会 全国自家用自動車協会 日本自動車整備振興会連合会 日本自動車販売協会連合会 全国タイヤ商工協同組合連合会 日本自動車タイヤ協会 全国石油商業組合連合会 日本自動車車体工業会 日本自動車輸入組合 日本自動車機械工具協会 日本自動車機械器具工業会 自動車用品小売業協会 日本自動車車体整備協同組合連合会



タイヤ交換などホイール脱着時の不適切な取り扱いによる 車輪脱落事故が発生しています!

タイヤ交換作業にあたっては、【車載の「取扱説明書」】や【本紙表面に記載の「車輪脱落を防ぐ4つのポイント」】、【下記の「その他、ホイールナット締め付け時の注意点」】などを参照の上、正しい取り扱い(交換作業)をお願いします。

※ホイールナットの締め付けは、必ず「規定の締め付けトルク」で行ってください。
※ホイール取付方法には、JIS方式とISO方式の2種類があります。それぞれ正しい取り扱い方法をご確認いただき、適切なタイヤ交換作業の実施をお願いします。

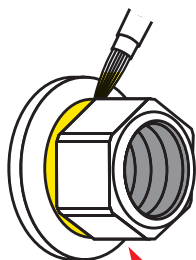
注意 ホイールナットの締め付け不足。アルミホイール、スチールホイールの取り扱いミス (誤組み付け、部品の誤組み)

その他、ホイールナット締め付け時の注意点

ホイールボルト、ナットの潤滑について

ISO方式

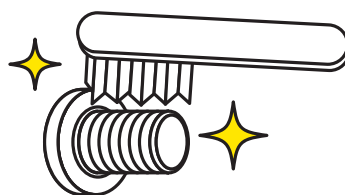
ホイールボルト、ナットのねじ部と、ナットとワッシャーとのすき間にエンジンオイルなど指定の潤滑剤を薄く塗布し、回転させて油をなじませます。ワッシャーがスムーズに回転するか点検し、スムーズに回転しない場合はナットを交換してください。ナットの座面(ディスクホイールとの当たり面)には塗布しないでください。




ナットとワッシャーとの隙間への注油も忘れずに!

ディスクホイール、ハブ、ホイールボルト、ナットの清掃について

ディスクホイール取付面、ホイールナット当たり面、ハブ取付面 (ISO方式では、ハブのはめ合い部も)、ホイールボルト、ナットの錆やゴミ、泥、追加塗装などを取り除きます。



ホイールナット締め付け時の注意点だよ!



ホイール締め付け方式

ホイールの締め付け方式には、球面座で締め付けるJIS方式と、平面座で締め付けるISO方式があります。また「排出ガス規制・ポスト新長期規制適合」大型車から、左右輪・右ねじとする「新・ISO方式」を採用しました。

ISO方式(8穴、10穴)

| | | | |
|--------------------|--|-----------------|--------|
| ホイールサイズとボルト本数(PCD) | 19.5インチ: 8本(PCD275mm) 22.5インチ: 10本(PCD335mm) | ホイールのセンタリング | ハブインロー |
| ボルトサイズねじの方向 | M22 左右輪: 右ねじ(新・ISO方式) 右輪: 右ねじ 左輪: 左ねじ(従来ISO方式) | アルミホイールの履き替え | ボルト交換 |
| ホイールナット使用ソケット | 平面座(ワッシャー付き)・1種類 33mm(従来ISO方式の一部は32mm) | 後輪ダブルタイヤの締め付け構造 | |
| ダブルタイヤ | 一つのナットで共締め | | |

詳しい情報は、日本自動車工業会HPをご覧ください。

http://www.jama.or.jp/truck-bus/wheel_fall_off/

